

コンクリート面の隙間に貼って、雑草を抑える

# 【クラック治療シート】




## ● 用途

目地や割れ目に生える雑草を抑えるシート

## ● 寸法・色


幅 25cm × 長10m ・コンクリート色



- ① クラック治療シート
- ② 耐候接着剤
- ③ 接着剤

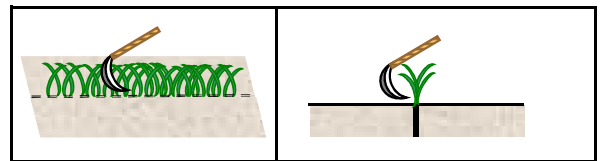
## ● 効果

- ・ 隙間に生える雑草がなくなります。
- ・ 舗装の割れが抑えられます。
- ・ 美観が常に保たれます。

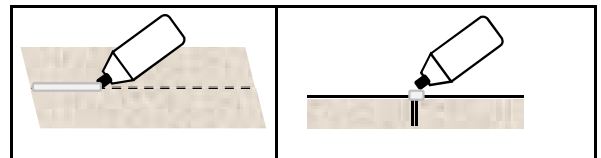


## ● 作業手順

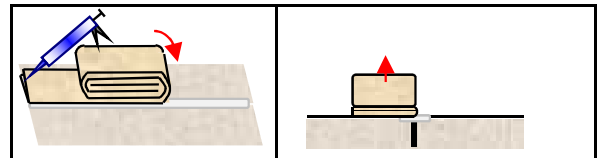
### ① 草刈り・清掃



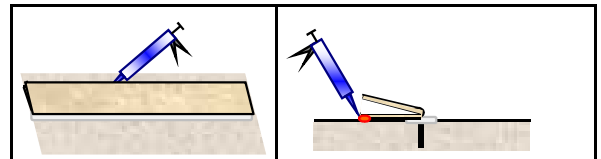
### ② 耐候接着剤を出す



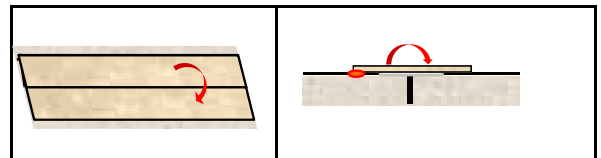
### ③ シートを置き、広げて貼る



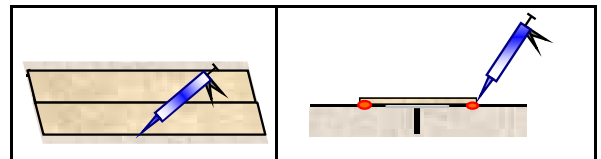
### ④ 片隅に接着剤を塗り貼る



### ⑤ シートを折り返す



### ⑥ もう一方の片隅も貼り完成



商品に関するお問い合わせ ご注文は

TEL 053-433-5211 FAX 053-433-5212 E-mail main@takene.co.jp

〒431-3114 静岡県浜松市東区積志町255 ホームページ

タケネ 検索